

«СОГЛАСОВАНО»
Начальник УНО _____ Л.А. Алексеева
_____ 2016 года

«УТВЕРЖДАЮ»
Заведующий _____ Лебедева Т.П.
Ф.И.О.
_____ 2016 года

«СОГЛАСОВАНО»
Начальник ОГИБДД отдела МВД
России по г. Бор
_____ Д.В.Козлов
_____ 2016 года

ПАСПОРТ

дорожной безопасности образовательного учреждения

Муниципального бюджетного дошкольного образовательного учреждения
центра развития ребёнка – детского сада № 23 «Родничок»

2016

Общие сведения

Муниципальное бюджетное дошкольное образовательное учреждение центр развития ребенка – детский сад № 23 «Родничок» (сокращенное название МБДОУ ЦРР № 23 «Родничок»)

(Наименование ОУ)

Тип ОУ Дошкольная образовательная организация

Юридический адрес ОУ: 606448, Россия, Нижегородская обл, г. Бор, 2 микрорайон, д. 22

Фактический адрес ОУ: 606448, Россия, Нижегородская обл, г. Бор, 2 микрорайон, д. 22

Администрация ОУ:

Заведующий Лебедева Татьяна Павловна тел. 8(83159) 9 68 28
(фамилия, имя, отчество) (телефон)

Старший воспитатель Нуждова Татьяна Викторовна тел. 8(83159) 9 90 30
(фамилия, имя, отчество) (телефон)

Ответственные работники УНО администрации городского округа г.Бор

Буренина Татьяна Анатольевна тел. 8(83159)9 15 16
(фамилия, имя, отчество) (телефон)

Ответственные от ОГИБДД отдела МВД России по г.Бор

Кузниченко Наталья Ананьевна тел. 8(83159)9 61 48
(фамилия, имя, отчество) (телефон)

Ответственные работники за мероприятия по профилактике детского травматизма

Старший воспитатель Нуждова Татьяна Викторовна 8(83159)9 90 30
(должность) (фамилия, имя, отчество) (телефон)

Руководитель или ответственный работник дорожно-эксплуатационной организации, осуществляющей содержание УДС:

Костин Александр Юрьевич тел. 8(83159) 7 40 36
(фамилия, имя, отчество) ()

Руководитель или ответственный работник дорожно-эксплуатационной организации, осуществляющей содержание ТСОДД*

Костин Александр Юрьевич тел. 8(83159) 7 40 36

Количество обучающихся 161 человек

Наличие уголка по БДД имеются уголки во всех групповых комнатах
(если имеется, указать место расположения)

Наличие класса по БДД не имеется
(если имеется, указать место расположения)

Наличие автогородка (площадки) по БДД имеется

Наличие автобуса в ОУ не имеется
(при наличии автобуса)

Владелец автобуса _____
(ОУ, муниципальное образование и др.)

Режим работы ОУ: с 6.00 ч. до 18.00 ч. – ежедневно,
суббота, воскресенье – выходные дни

Телефоны оперативных служб:

МЧС 01, 23456, 112 (с мобильного телефона)

Полиция 02

Скорая помощь 03

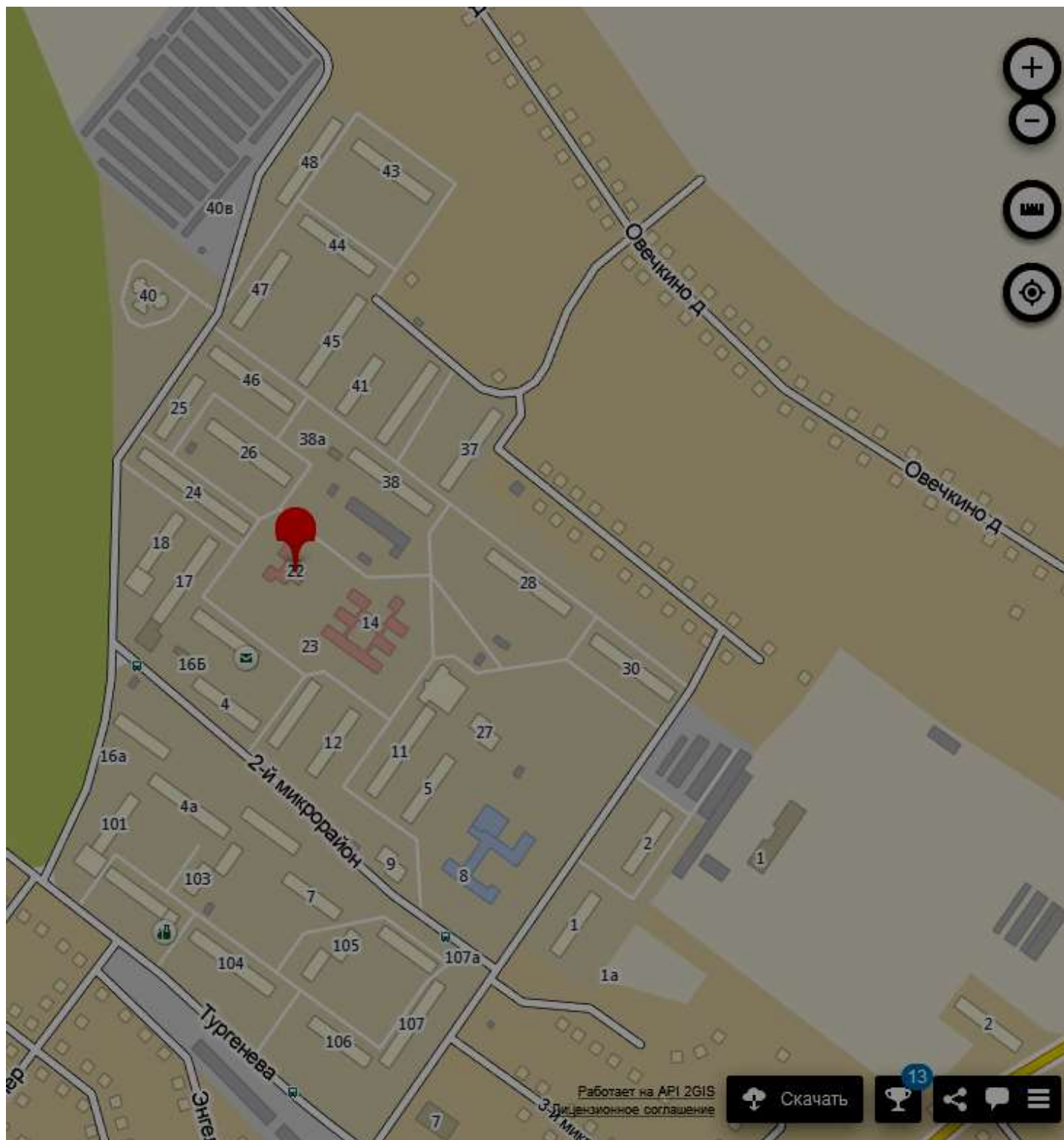
Дорожно-эксплуатационная организация, осуществляющая содержание УДС

Содержание

1. План – схема района расположения МБДОУ ЦРР № 23 «Родничок», пути движения транспортных средств и детей.
2. План – схема организации дорожного движения в непосредственной близости от образовательного учреждения с размещением соответствующих технических средств, маршруты движения детей.
3. Маршруты движения организованных групп детей от МБДОУ ЦРР № 23 «Родничок» до места организации экскурсий, целевых прогулок, объектов социума.
4. Пути движения транспортных средств к местам разгрузки/погрузки и рекомендуемые пути передвижения детей по территории образовательного учреждения.

І. План-схемы ОУ.

1. План-схема района расположения МБДОУ ЦРР № 23 «Родничок», пути движения транспортных средств и детей.

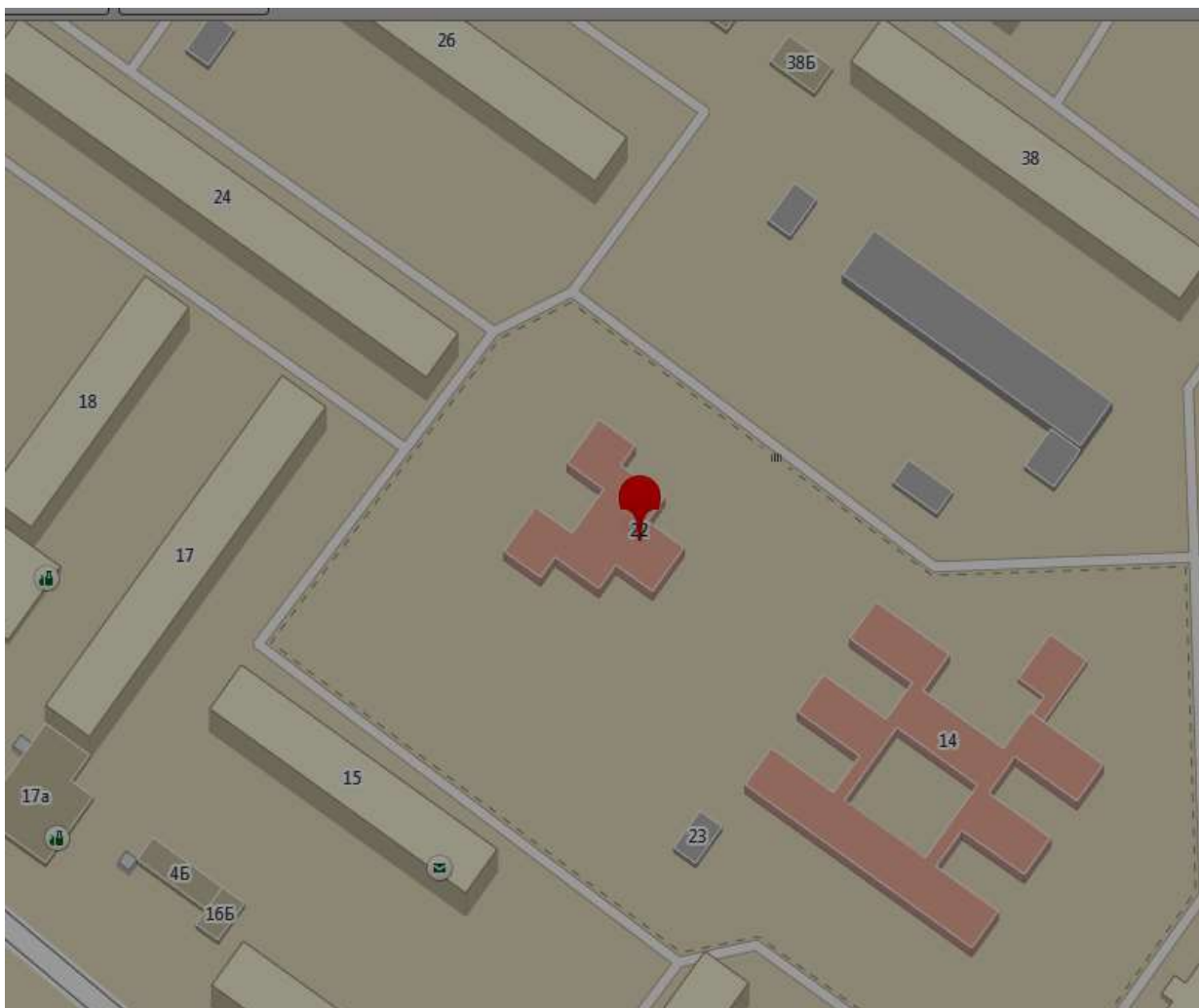


Условные обозначения:

--- --- --- пути движения детей

--- --- --- пути движения автотранспорта

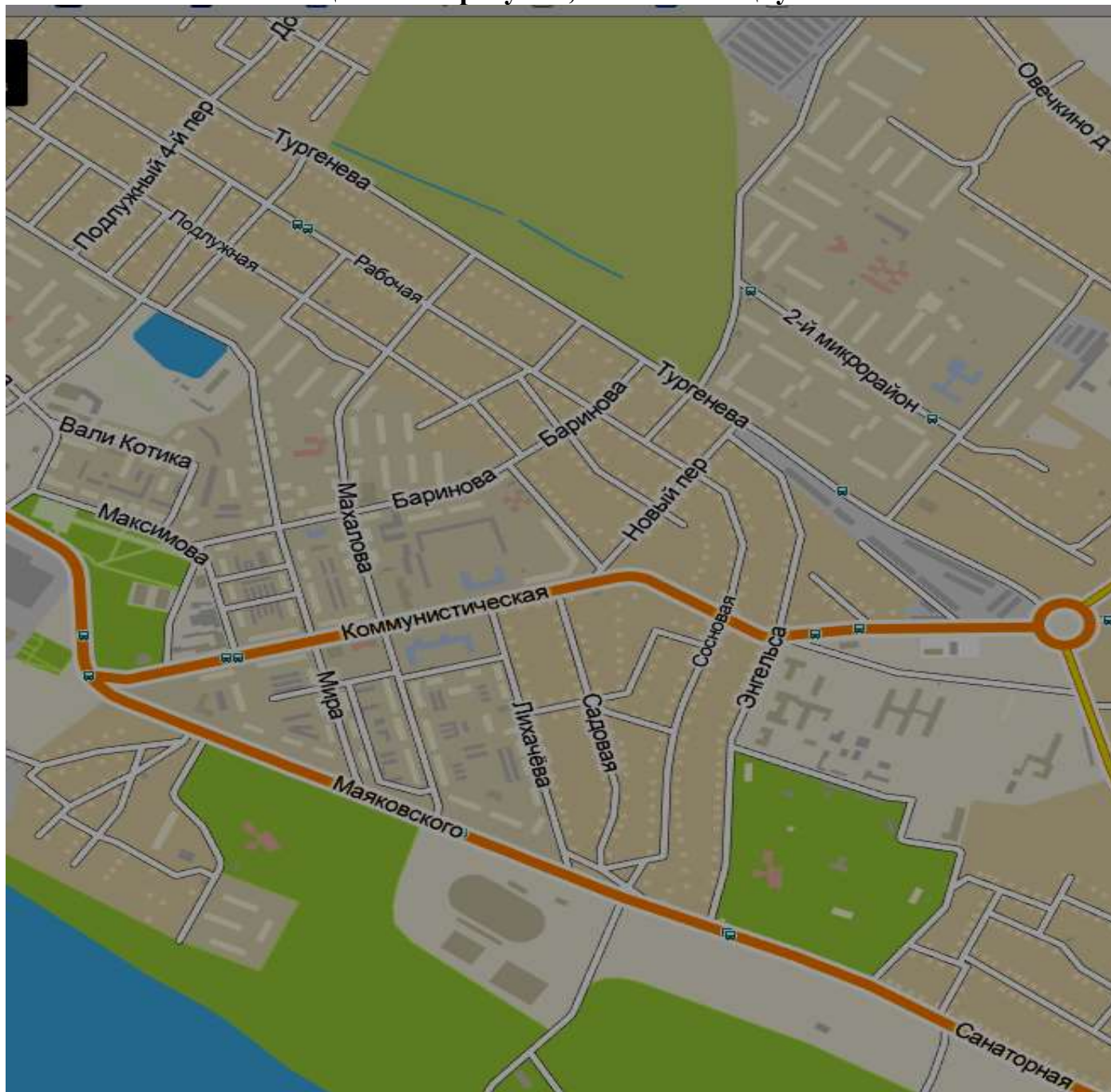
2. План – схема организации дорожного движения в непосредственной близости от образовательного учреждения с размещением соответствующих технических средств, маршруты движения детей.



Условные обозначения:

- - ----- ограждение образовательного учреждения
- направление движения автотранспорта
- --- --- пути движения детей

3. Маршруты движения организованных групп детей от МБДОУ ЦРР № 23 «Родничок» до места организации экскурсий, целевых прогулок, объектов социума



Условные обозначения:

- --- пути движения детей
- --- пути движения транспорта
- 1- СШ № 8
- 2- Вечный Огонь
- 3- ФОК «Кварц»
- 4- библиотека
- 5- почта
- 6- перекресток

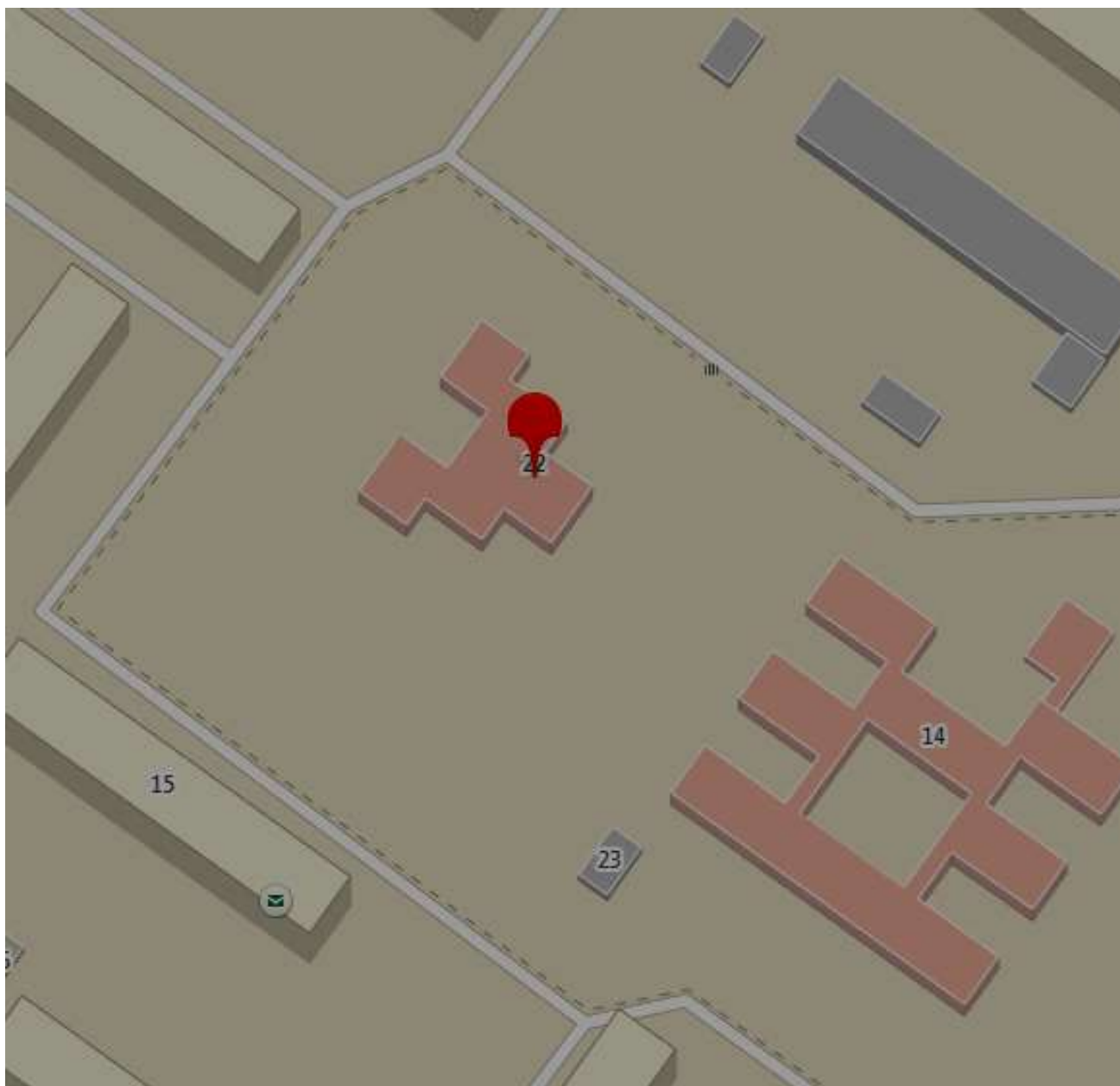
7- мемориальная доска

8- лес

9- луг

10- СОШ № 10

4. Пути движения транспортных средств к местам разгрузки/погрузки и рекомендуемые пути передвижения детей по территории образовательного учреждения



Условные обозначения:

----- место погрузки/разгрузки

----- движение грузовых транспортных средств

--- --- движение детей на территории МБДОУ ЦРР № 23 «Родничок»

Утверждаю

Заведующий

МБДОУ ЦРР № 23 «Родничок»

_____ Т.П. Лебедева

Приказ № _____ от _____ 201__ г.

ИНСТРУКЦИЯ ДЛЯ ВОСПИТАТЕЛЕЙ ПО ПРЕДУПРЕЖДЕНИЮ ДЕТСКОГО ДОРОЖНО - ТРАНСПОРТНОГО ТРАВМАТИЗМА

- Отправляясь на экскурсию или на прогулку по улицам города, воспитатель обязан точно знать число детей, которых он берет с собой (обязательно сделать пометку в журнале экскурсий). Оставшиеся по каким - либо причинам дети в Центре, по указанию заведующего находятся под присмотром определенного сотрудника.
- Группы детей разрешается водить только по тротуару (а не по мостовой вдоль тротуара). Нужно следить, чтобы дети шли строго по двое, взявшись за руки.
- Дети очень любознательны, в пути они могут увлечься чем - нибудь, отстать или уклониться в сторону. Поэтому группу детей всегда должны сопровождать несколько взрослых (1 взрослый на 10 воспитанников): причем один должен обязательно идти впереди и один – обязательно сзади.
- Вести детей следует таким маршрутом, чтобы на пути имелось возможно меньше переходов через проезжую часть улицы.
- Переходить через улицу надо на перекрестках или в местах, где имеются знаки перехода, по пешеходным дорожкам и при зеленом сигнале светофора.
- Переходить через улицу надо не спеша, спокойным ровным шагом.
- Переходить через улицу надо напрямик (а не наискось), потому что это ближайший путь на противоположную сторону.
- Перед началом перехода необходимо остановить направляющую пару, чтобы растянувшийся строй сгруппировался.
- При переходе улицы на перекрестке, надо обращать внимание не только на зеленый сигнал светофора, но и на приближающийся транспорт. Прежде чем сойти с тротуара, необходимо пропустить машины.
- В тех местах, где нет тротуара, надо ходить по левой стороне, навстречу транспорту, и при его приближении уступать ему место, отходя к краю дороги.
- Перед началом перехода воспитатель должен выйти на проезжую часть с поднятым флажком, чтобы привлечь внимание водителей и только после этого можно начинать переход через дорогу группе детей.

Утверждаю
Заведующий МБДОУ ЦРР № 23
«Родничок»

_____ Лебедева Т.П.
Приказ № ___ от _____ 201__ г.

План мероприятий по предупреждению детского дорожно-транспортного травматизма на 2016-2017 учебный год

Мероприятие	Сроки проведения	Ответственный
Оформление наглядного материала для родителей по профилактике дорожно-транспортного травматизма	Сентябрь	Педагоги всех возрастных групп
Консультация для воспитателей на тему «Воспитание у детей навыков безопасного поведения на улицах и дорогах»	Сентябрь	Ст. воспитатель
Оформление выставки методических пособий для организации работы с детьми по изучению правил дорожного движения	Сентябрь	Ст. воспитатель
Участие в мероприятиях «Месячника безопасности детей в Российской Федерации»	20 августа – 20 сентября	Ст. воспитатель
Беседа с детьми на тему «Где и как переходить улицу»	Октябрь	Педагоги групп старшего дошкольного возраста
Экскурсии и целевые прогулки с детьми: <ul style="list-style-type: none">• по улицам (виды транспорта);• к перекрестку (пешеходный переход);• остановке пассажирского транспорта	По плану педагогов	Педагоги групп старшего дошкольного возраста
Обыгрывание ситуаций «Как вести себя, если...»	Ноябрь	Педагоги групп старшего дошкольного возраста
Разработка памяток родителям по правилам дорожного движения	Октябрь - ноябрь	Педагоги всех возрастных групп
Размещение на официальном сайте Центра памяток для родителей по правилам безопасного поведения на дороге.	Октябрь - ноябрь	Педагоги всех возрастных групп
Чтение художественной литературы, рассматривание картин, иллюстраций, заучивание стихов о транспорте, правилах дорожного движения	В течение года	Педагоги всех возрастных групп
Сюжетно ролевые игры на тему «Улица»	В течение года	Педагоги всех возрастных групп
Выступления на родительских собраниях на тему «Счастливая дорога от дома до детсадовского порога»	Декабрь	Педагоги всех возрастных групп
Оперативный контроль по повышению знаний воспитанников по правилам дорожного движения	Сентябрь, март	Ст. воспитатель
Игры – ситуации на тему «Мы – пешеходы» (цель: закрепить правила поведения на улице)	В течение года	Педагоги старшего дошкольного

